



ФЕДЕРАЛЬНАЯ СЛУЖБА  
ГОСУДАРСТВЕННОЙ СТАТИСТИКИ

# Оперативные демографические показатели по Томской области



январь - октябрь 2022 года



ФЕДЕРАЛЬНАЯ СЛУЖБА  
ГОСУДАРСТВЕННОЙ СТАТИСТИКИ

# Оперативные демографические показатели

Томская область

январь – сентябрь 2022 года

**01** РОЖДАЕМОСТЬ

**02** СМЕРТНОСТЬ

**03** ЕСТЕСТВЕННОЕ ДВИЖЕНИЕ НАСЕЛЕНИЯ

**04** БРАКИ И РАЗВОДЫ





# ЧИСЛО ЗАРЕГИСТРИРОВАННЫХ РОДИВШИХСЯ

январь-октябрь 2022 года, человек

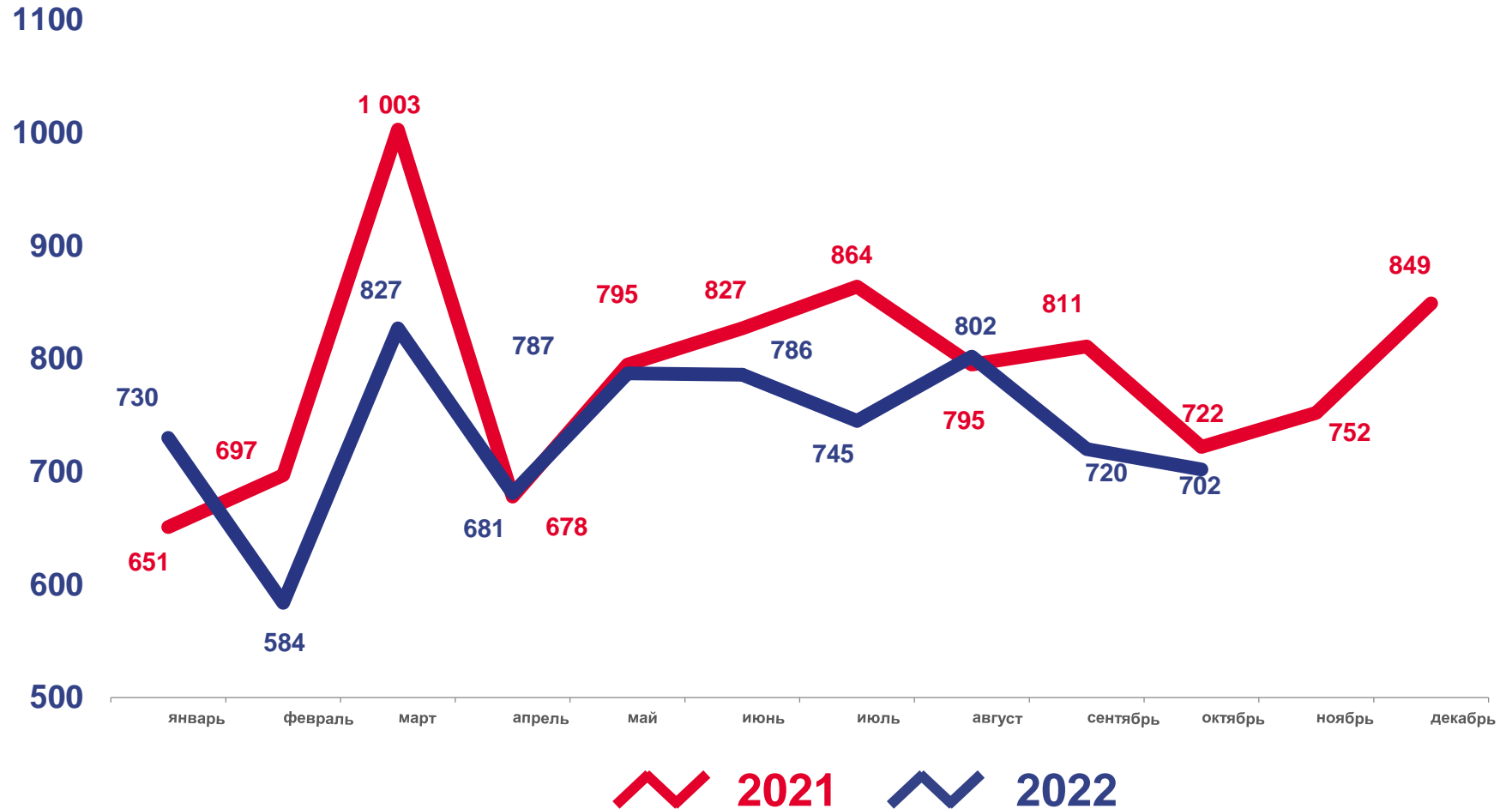
Всего

## 7 364

Изменение, %

к январю-октябрю 2021 года

## -6,1





# КОЭФФИЦИЕНТ РОЖДАЕМОСТИ

январь-октябрь 2022 года



ТОМСКАЯ ОБЛАСТЬ

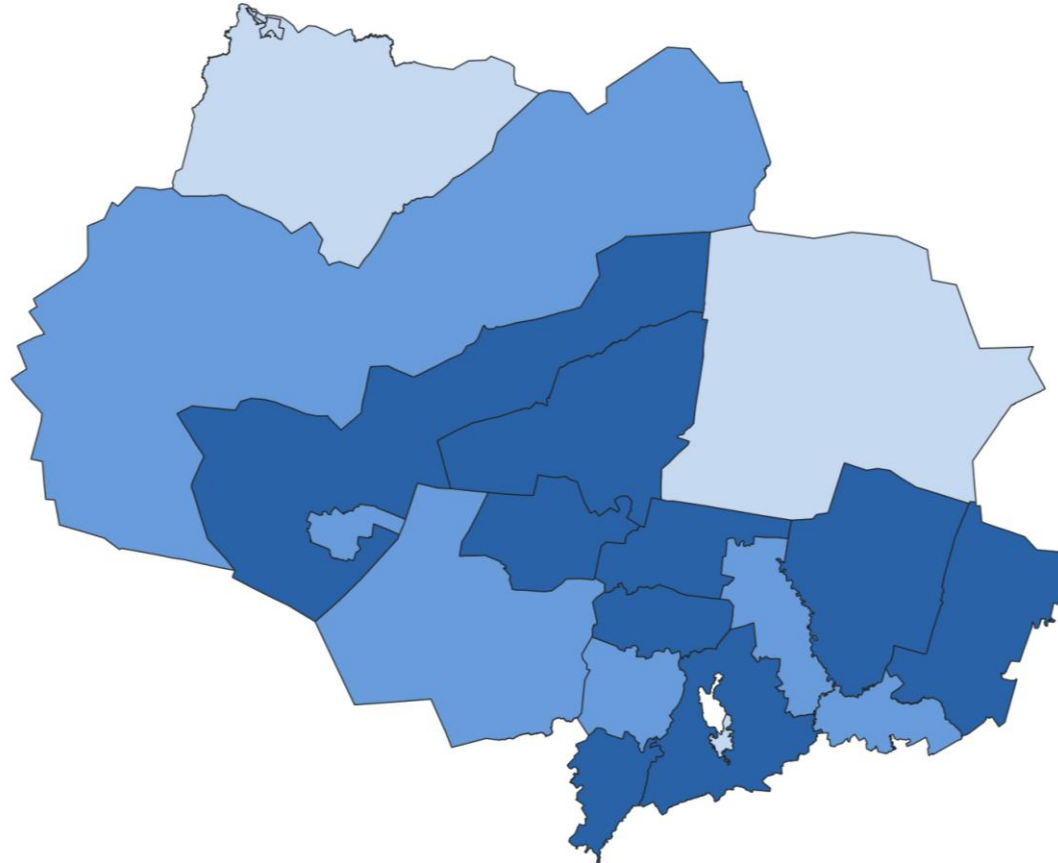
Всего

**7 364**

человек

В расчете  
на 1000 человек

**8,3**



## Муниципальные образования

● от 5,0 до 7,5

Александровский,  
Верхнекетский, городской округ г.  
Томск, городской округ г.  
Стрежевой

● от 7,6 до 10,0

Городской округ г. Кедровый,  
Асиновский, Бакcharский,  
Зырянский, Каргасокский,  
Колпашевский, Шегарский

● от 10,1 до 12,5

Кривошеинский,  
Кожевниковский, Молчановский,  
Тегульдетский, Парабельский,  
Первомайский, Томский,  
Чаинский





# СВЕДЕНИЯ О РОДИВШИХСЯ ПО ОЧЕРЕДНОСТИ РОЖДЕНИЯ

январь-октябрь 2022 года, в % от общего числа родившихся

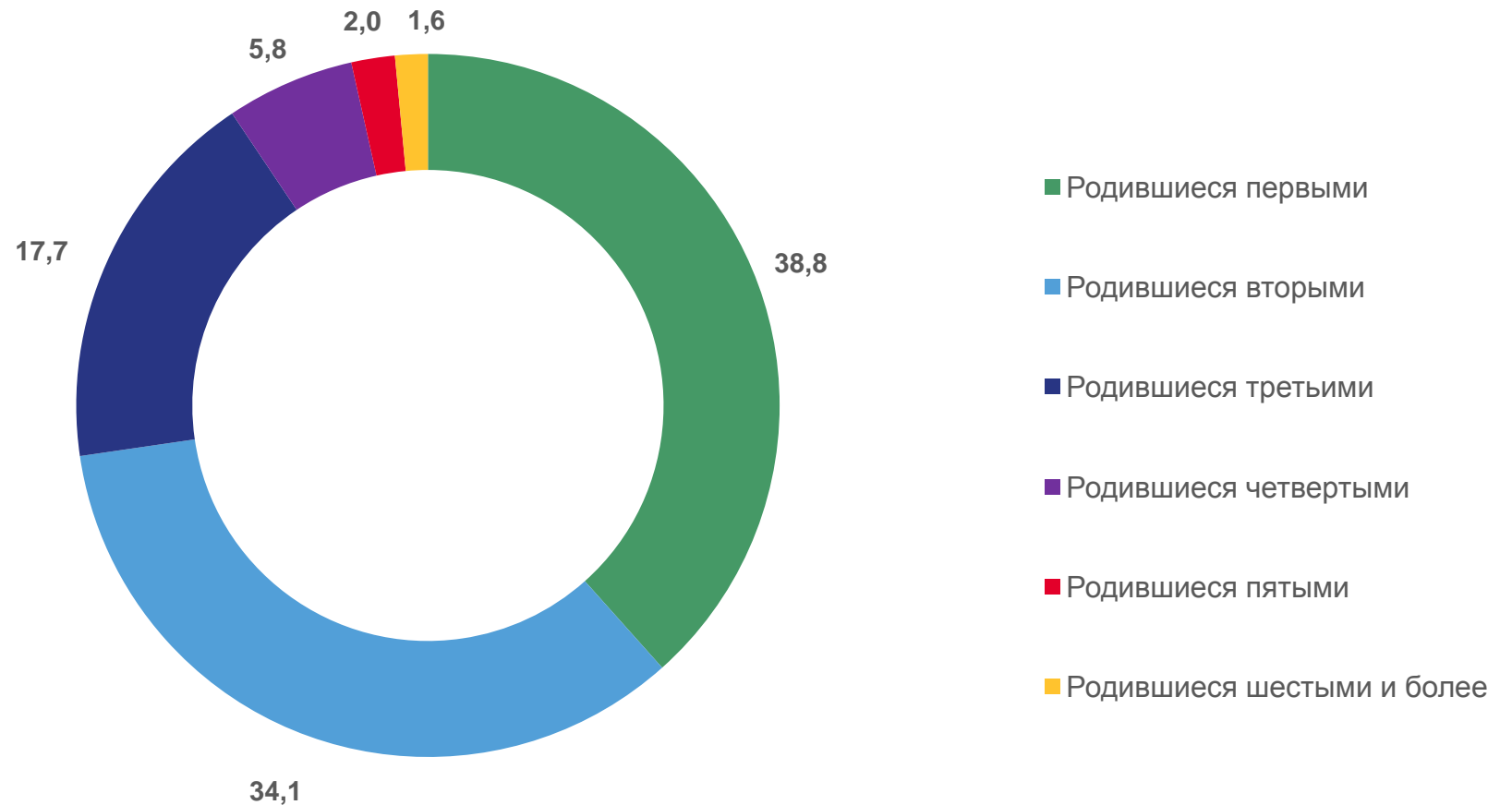
Всего

**7 364**

человек

В расчете  
на 1000 человек

**8,3**





# ЧИСЛО ЗАРЕГИСТРИРОВАННЫХ УМЕРШИХ

январь-октябрь 2022 года, человек

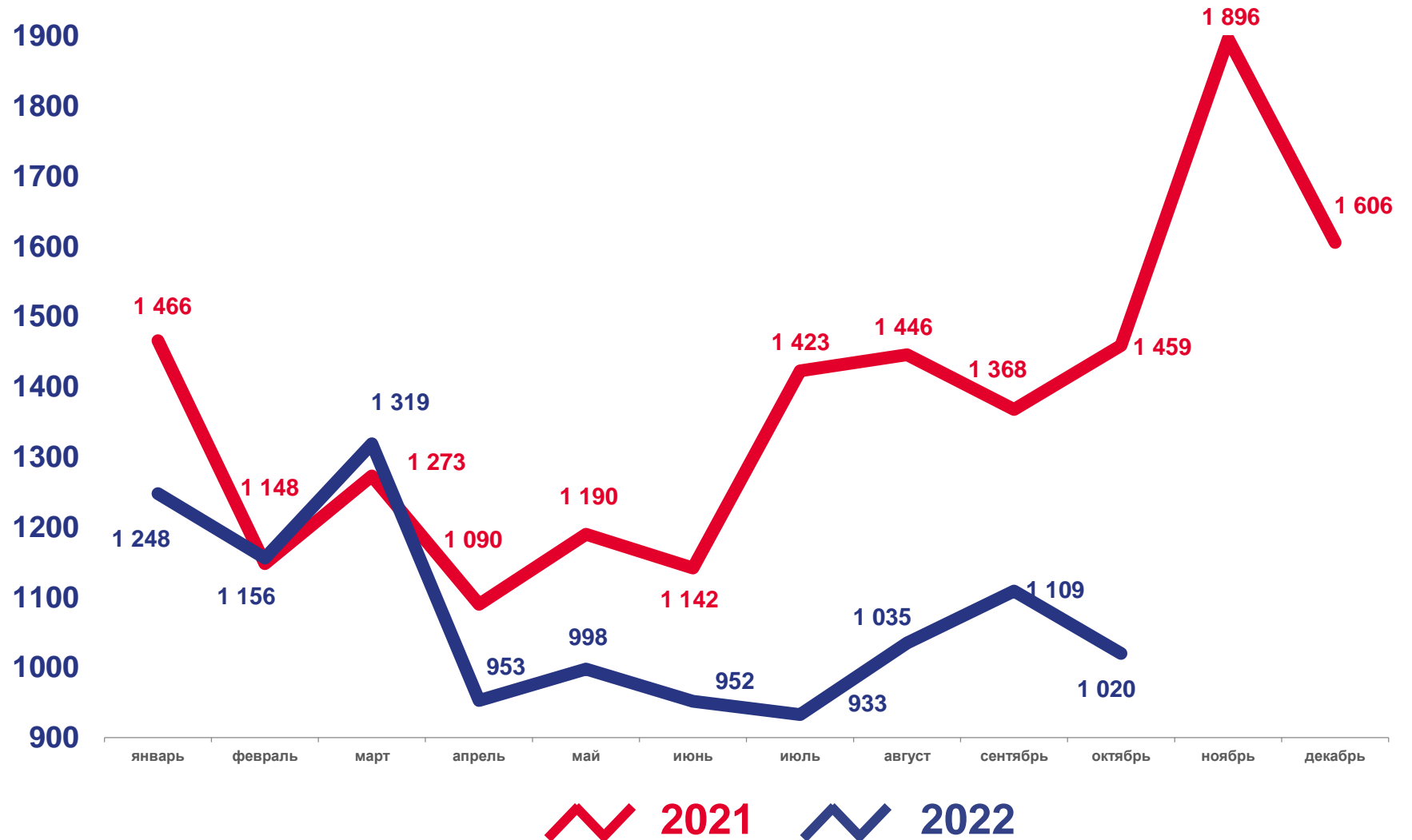
Всего

## 10 723

Изменение, %

к январю-октябрю 2021 года

## -17,5





# КОЭФФИЦИЕНТ СМЕРТНОСТИ

январь-октябрь 2022 года



ТОМСКАЯ ОБЛАСТЬ

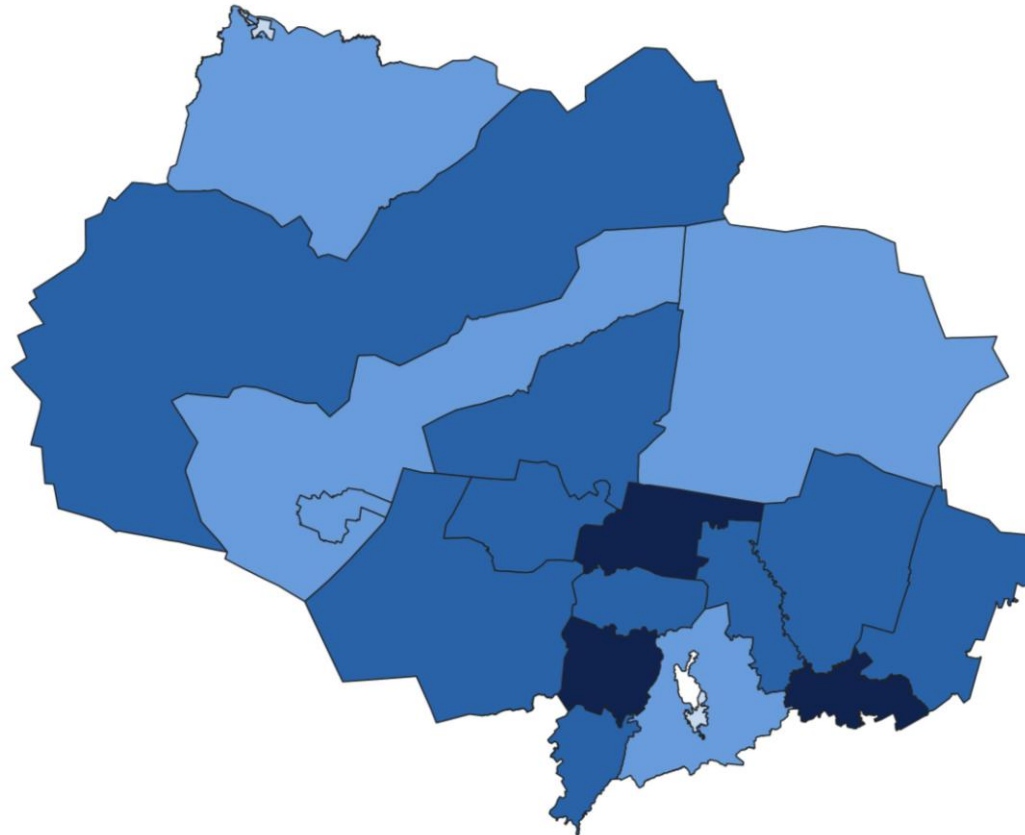
Всего

**10 723**

человек

В РАСЧЕТЕ  
НА 1000 ЧЕЛОВЕК

**12,1**



## Муниципальные образования

● от 9,0 до 12,0

Городской округ г. Стрежевой,  
городской округ г. Томск, Томский

● от 12,1 до 15,0

Городской округ г. Кедровый,  
Александровский,  
Верхнекетский, Парабельский,  
Чаинский

● от 15,1 до 18,0

Асиновский, Бакчарский, Кargasокский,  
Кожевниковский, Колпашевский,  
Кривошеинский, Первомайский,  
Тегульдетский

● от 18,1 до 21,0

Зырянский,  
Молчановский, Шегарский,





# ЧИСЛО ДЕТЕЙ, УМЕРШИХ ДО 1 ГОДА

январь-октябрь, человек

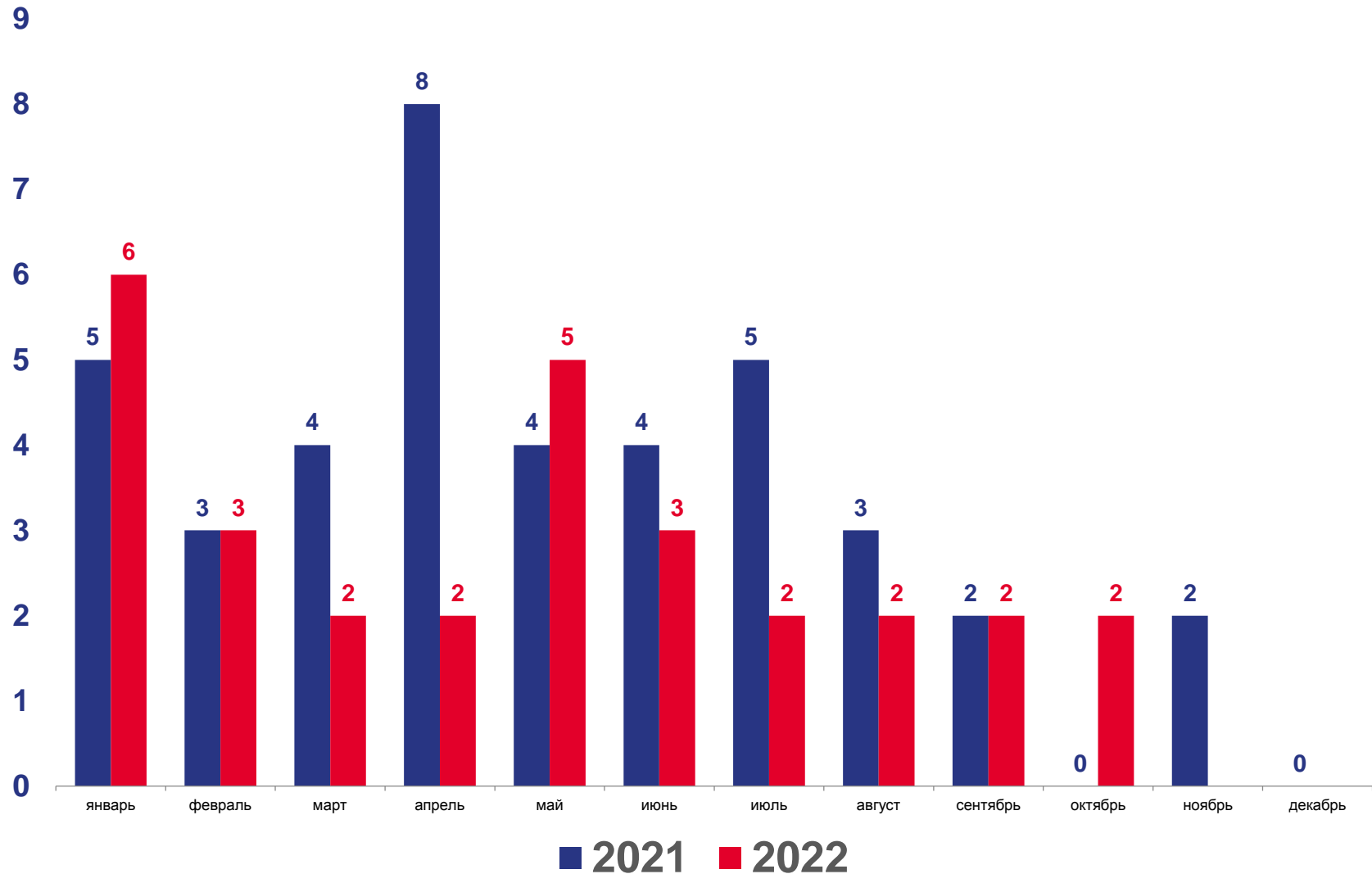
Всего

**29**

2022 год

**38**

2021 год





1000 чел.



# КОЭФФИЦИЕНТ МЛАДЕНЧЕСКОЙ СМЕРТНОСТИ

январь-октябрь 2022 года



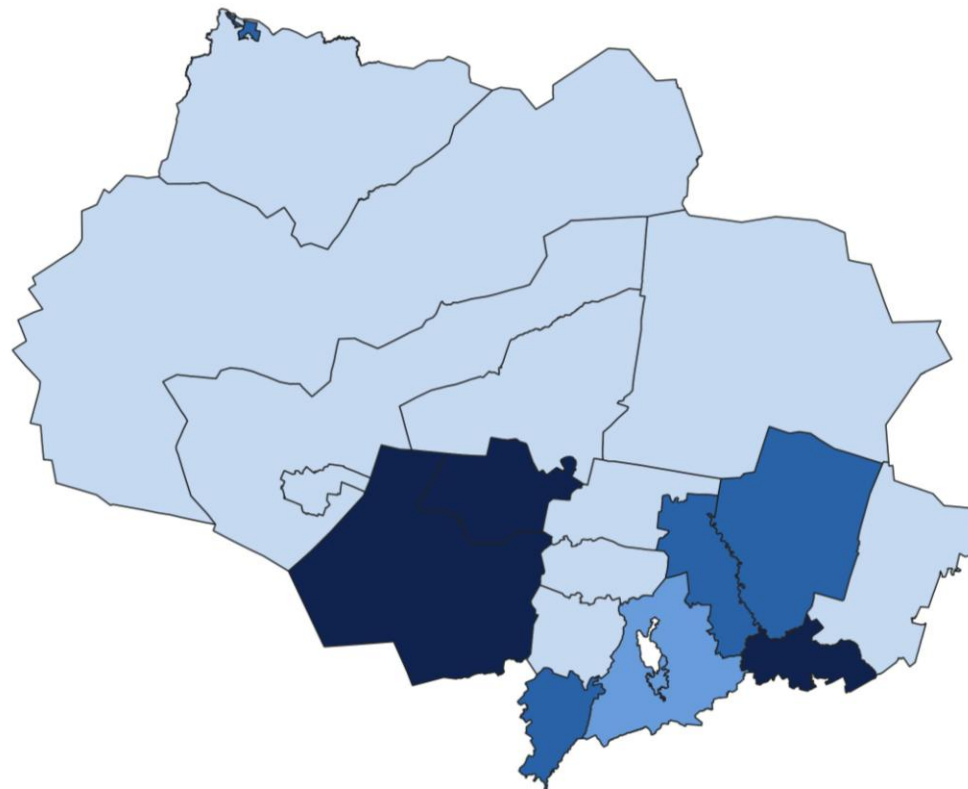
ТОМСКАЯ ОБЛАСТЬ

Всего

**29**

В РАСЧЕТЕ  
НА 1000 ЧЕЛОВЕК

**3,8**



## Муниципальные образования

● 0,0

Городской округ г. Кедровый  
Александровский, Верхнекетский,  
Каргасокский, Колпашевский,  
Кривошеинский, Молчановский,  
Парабельский, Тегульдетский, Шегарский,

● от 3,6 до 7,5

городской округ г. Томск, Томский  
Кожевниковский, Первомайский ,

● от 7,6 до 11,0

Городской округ г. Стрежевой  
Асиновский, Бакчарский,  
Чаинский

● от 11,1 до 14,0

Зырянский





# ЕСТЕСТВЕННОЕ ДВИЖЕНИЕ НАСЕЛЕНИЯ

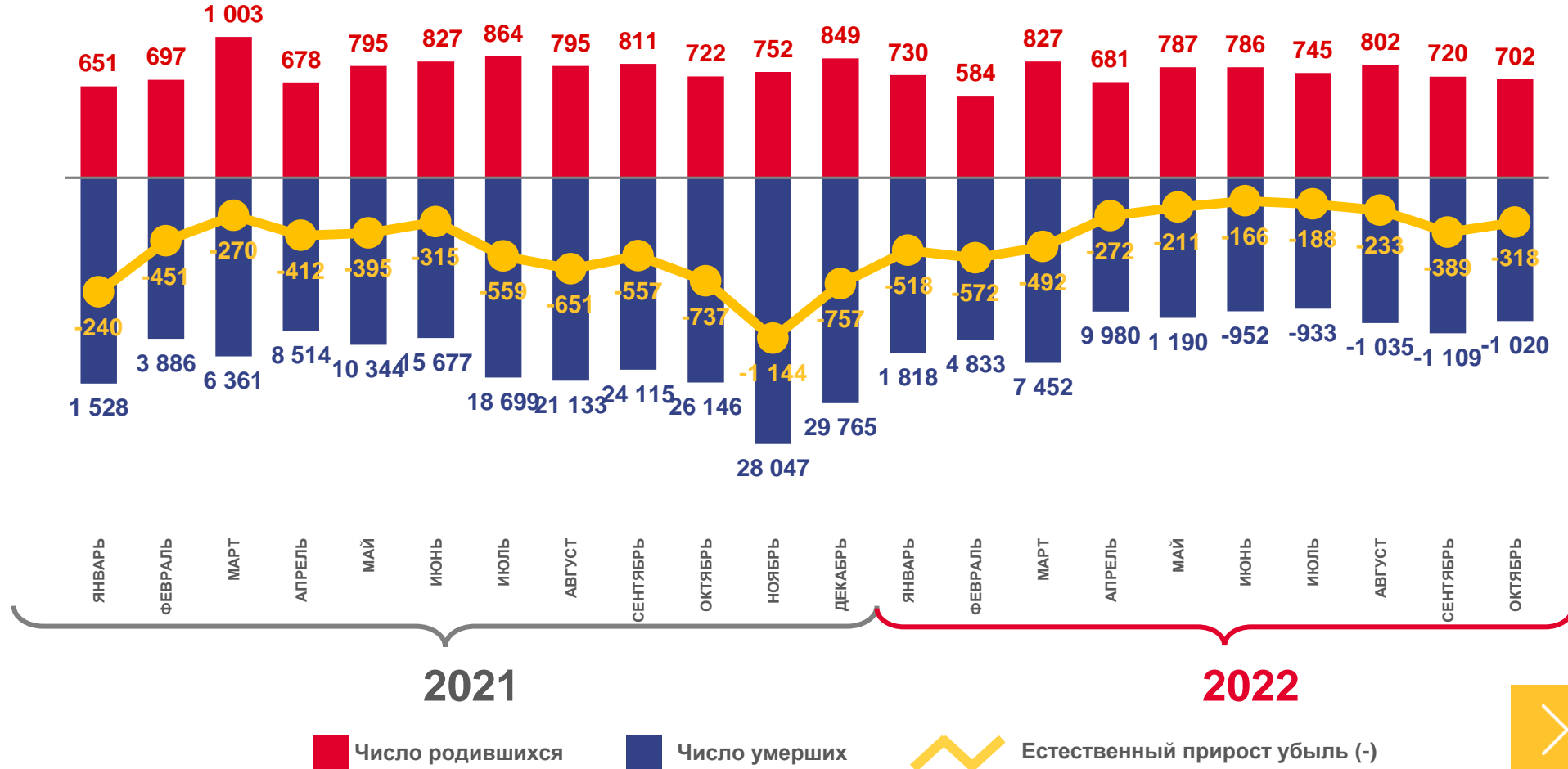
январь – октябрь 2022 года, человек

**-3 359**

Естественный прирост, убыль (-)

**-3,8**

Коэффициент естественного прироста, убыли (-)





# ЧИСЛО ЗАРЕГИСТРИРОВАННЫХ БРАКОВ

январь – октябрь 2022 года

Всего

**6 197**

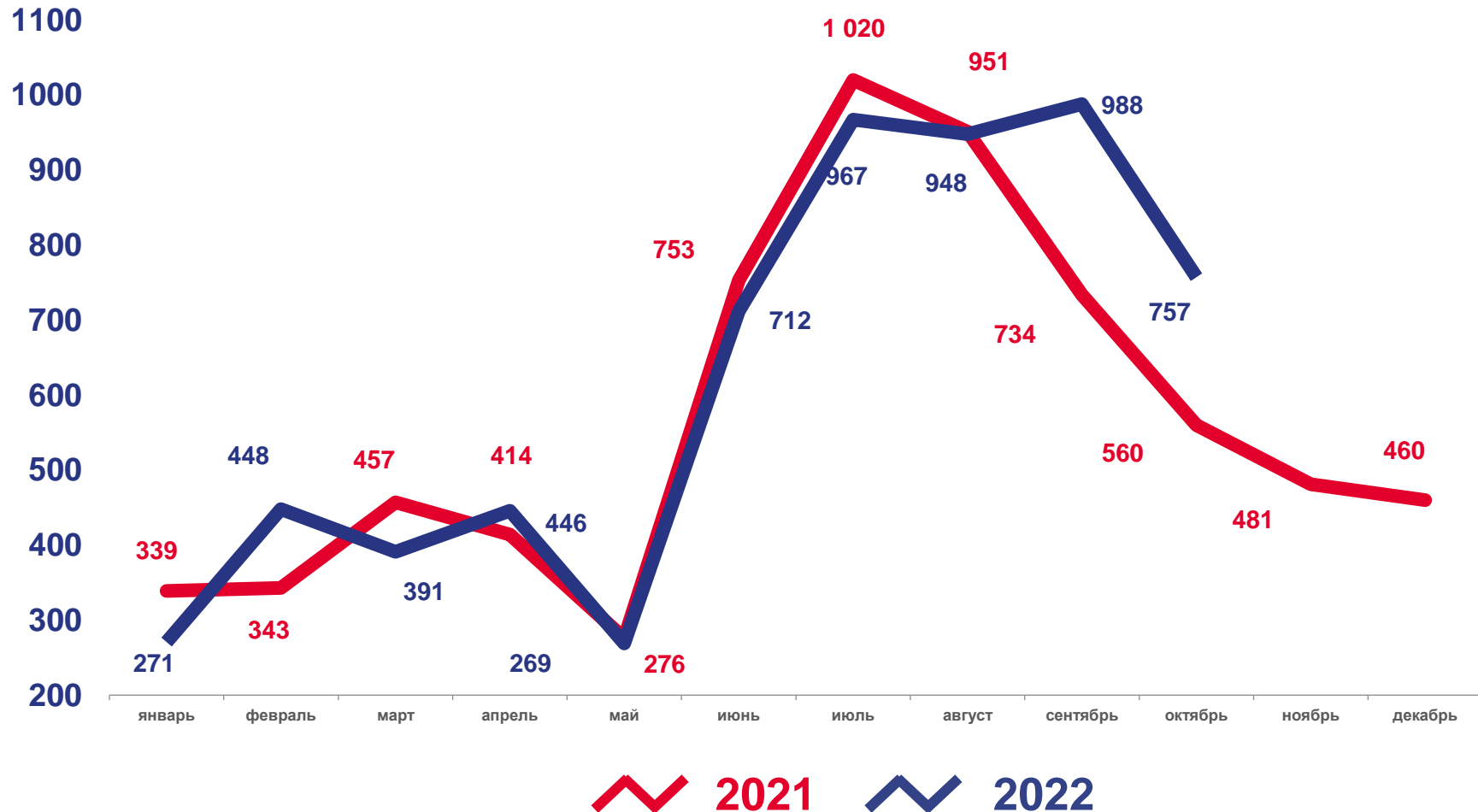
Изменение, %

к январю-октябрю 2021 года

**6,0**

В расчете  
на 1000 человек

**7,0**





# ЧИСЛО ЗАРЕГИСТРИРОВАННЫХ РАЗВОДОВ

январь – октябрь 2022 года

Всего

**4 027**

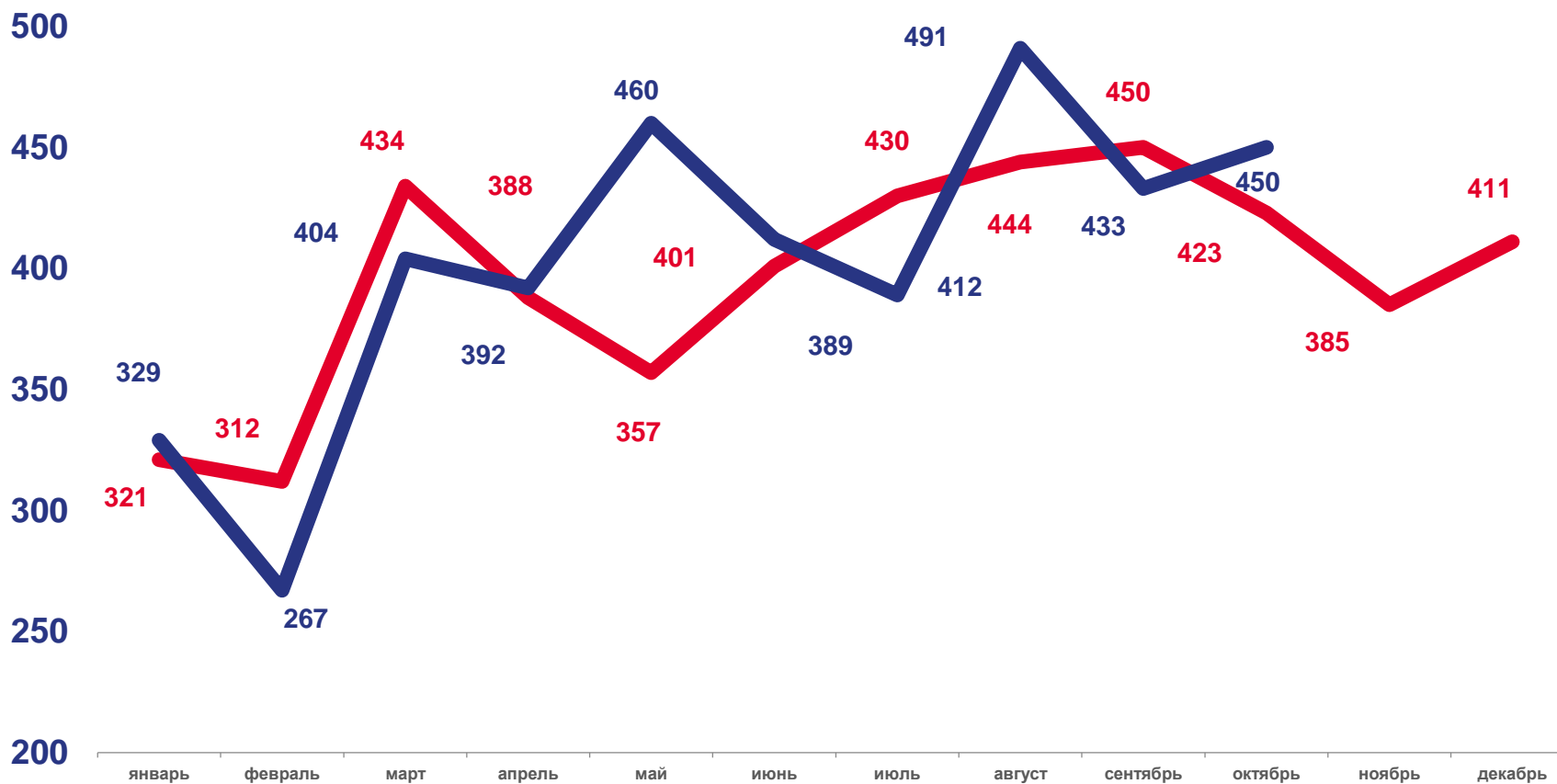
Изменение, %

к январю-октябрю 2021 года

**1,7**

В расчете  
на 1000 человек

**4,5**



 2021  2022